

## TEKI-PAKI desknet's バージョンアップのご注意点

### 【ポータル機能】

#### ポータルの並び順

共通タブ…[管理者設定]>[共通ポータル設定]の並び順が反映されます。

個人タブ…各ユーザー様で、[個人設定]>[ポータル画面設定]に変更を加えた事がある場合、バージョンアップ後に、自動的に個人タブが作成されます。その際の並び順は、各ユーザー様の [個人設定]>[ポータル画面設定]が反映されます。

#### ポータルでの新着表示件数

トップポータル画面での、コンテンツの一覧表示件数が V6では機能ごとに行えましたが、V7では共通の値となりました。

### 【回覧・レポート機能】

#### 共通ポータル画面での回覧・レポート表示状態:

旧バージョン時の、管理者設定>メニュー設定>回覧版の表示設定が反映されます。  
回覧版が“表示”の場合は、表示され、“非表示”の場合はポータル画面に表示されません。  
※レポート提出の表示設定が表示、非表示どちらの場合でも、回覧版の設定が反映されます。

#### 個人ポータル画面での回覧・レポート表示状態:

旧バージョン時の、個人設定>ポータル画面設定にて、回覧版、レポートのいずれかを“表示”にしている場合、個人ポータルに表示されます。  
両方を“非表示”にしていた場合のみ、ポータルに表示されない設定となります。

#### [回覧・レポートの管理者設定>共通設定]

設定が下記の通り初期化されます。

1ページの表示件数:100件

確認を促す警告表示:10日

保存期間:無期限

※旧バージョン時の設定は反映されません。

#### [各ユーザー毎の個別設定]

通知メールを受信しない設定となりますので、「受信する」設定にされているユーザはバージョンアップ後に変更していただく必要があります。

回覧・レポート受け取り時の確認手段:通知メールを受信しない

※旧バージョン時の設定は反映されません。

新バージョンにともない、一部メニューの名称・設定箇所が変更となります。  
 名称・設定箇所変更機能一覧

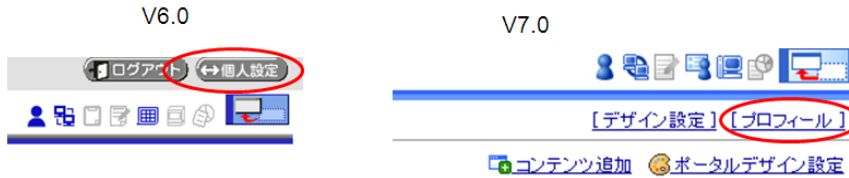
機能	旧バージョン(v6)	新バージョン(v7)
ポータル画面	TOPページ	ポータルページ(名称変更)
	個人設定	プロフィール(名称変更)
	個人設定>デザイン設定	デザイン設定
	個人設定>ポータル画面	ポータルデザイン設定
	個人設定>ブックマーク	ポータルデザイン設定>ブックマーク設定
管理者設定	オプションメニュー追加	設定箇所変更 ポータルデザイン設定>ブックマーク設定にて
	各種ポータル設定	画面デザイン設定(名称変更)
	共通ポータル設定	設定箇所変更 ポータル>ポータルデザイン設定に変更
	共通画面デザイン設定	共通デザイン設定(名称変更)
	リンク設定	機能削除
	トップポータル設定	設定箇所変更 ポータル>コンテンツ追加
回覧・レポート	回覧板	回覧・レポート(機能変更)
	レポート	回覧・レポート(機能変更)
ヘルプ	使い方	ヘルプ(名称変更)

イメージ

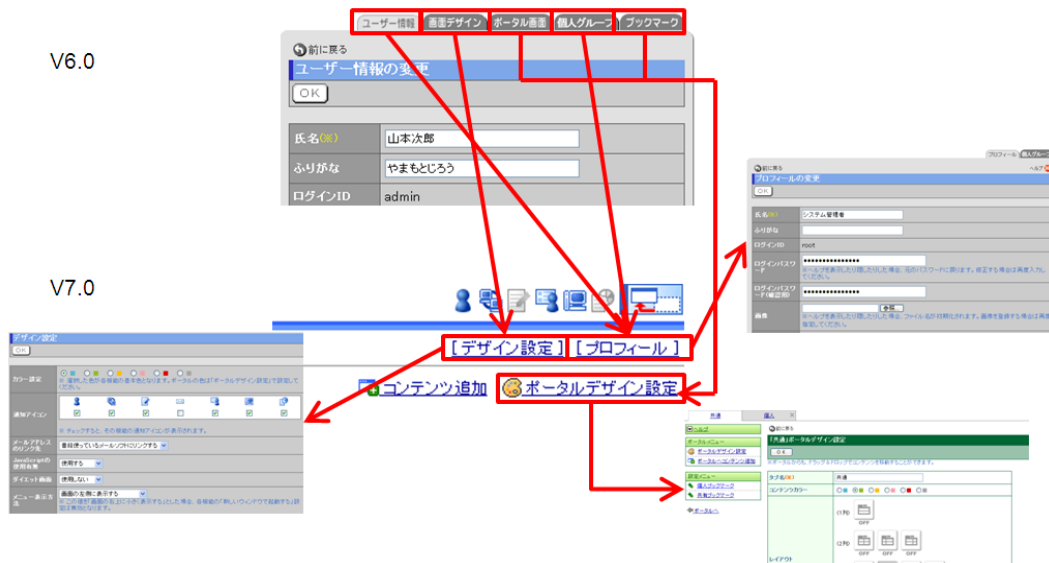
「TOPページ」が「ポータルページ」になりました。



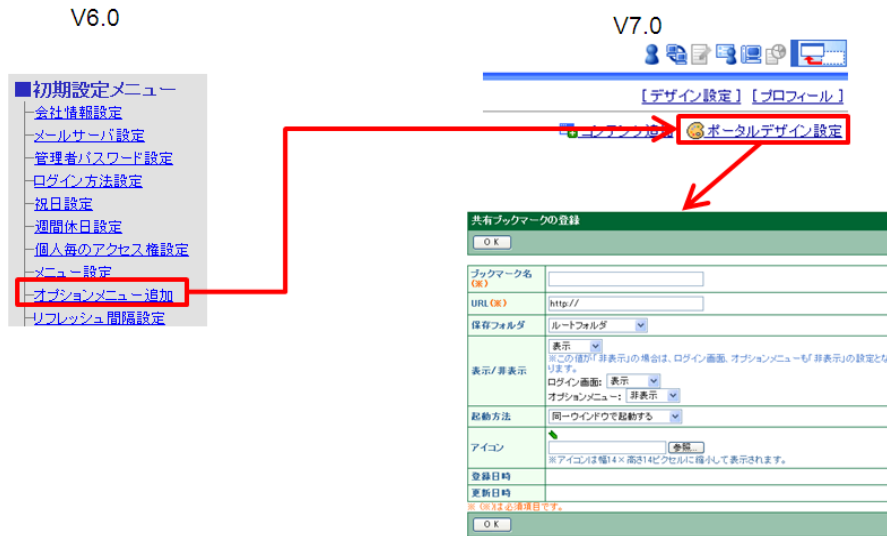
「個人設定」が「プロフィール」になりました。



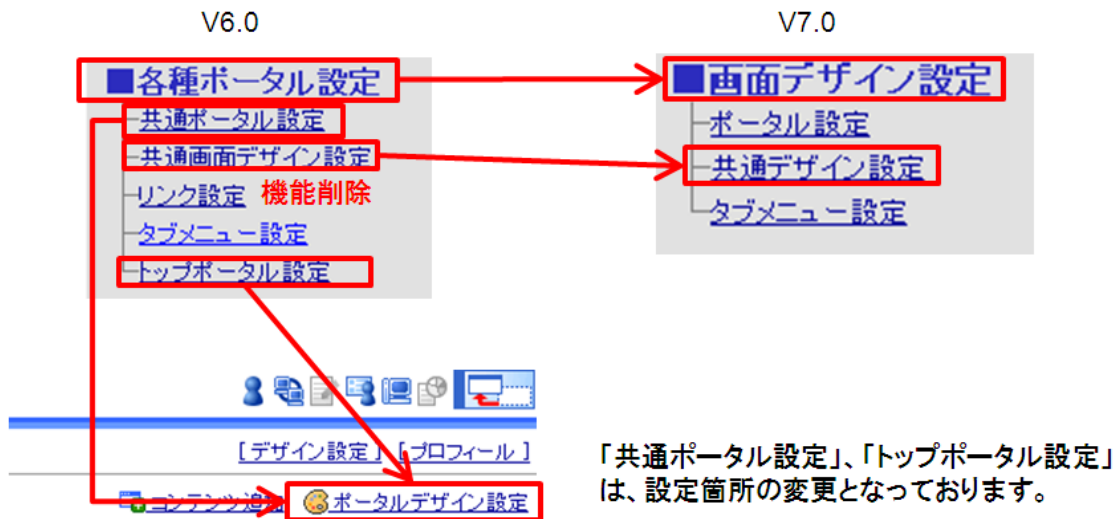
ポータルデザインの変更により個人設定箇所が変更されました。



管理者設定の「オプションメニュー追加」機能は、ポータルデザイン設定＞ブックマーク設定からの設定に変更となりました。



管理者設定の各種ポータル設定部分の名称・設定方法が変更されました。



desknet'sバージョンアップについて  
バージョンアップに関するQ&A

■バージョンアップに関する全般的なことについて

Q/A	項目	update
Q.	バージョンアップに伴って、必要な作業はありますか？	
A.	お客様側に必要な作業はございませんが、「バージョンアップ注意点」記載の項目については、ご注意ください。	
Q.	新しい機能はありますか？	
A.	大きくは、ポータル画面(旧:トップページ)が一新致しました。 また今まで別機能でした「回覧」「レポート」機能を統合し、今回新しく「安否確認」の機能を追加いたしました。 詳細機能につきましては、バージョンアップ資料に記載しておりますのでそちらをご覧ください。	
Q.	今までの設定やデータは移行されますか？	
A.	設定及びデータは移行されますが、バージョンアップに伴って一部初期化される設定がございます。 「バージョンアップ注意点」をご確認の上、再設定頂きますようお願いいたします。	
Q.	今回バージョンアップ後のマニュアルなどはありますか？	
A.	下記URLにアクセスいただければ、ご覧頂けます。 <a href="http://www.desknets.com/help/index.html">http://www.desknets.com/help/index.html</a> ※マニュアルに記載の機能で、一部ご利用いただけないものもございます。ご了承ください。	
Q.	安否確認はどのような方法でおこなうのですか？	
A.	あらかじめ設定していただきましたメールアドレスに専用のURLを送信し、そのサイトにアクセスいただけますと、 「安否情報」「出社可否」「コメント」を入力いただけるようになっております。 必要情報を入力して頂き、「OK」ボタンを押していただきますと管理者に情報が送信され安否を確認いただけるようになっております。	
Q.	安否確認以外に用途はありますか？	
A.	現在、「安否情報」「出社可否」「コメント」の項目を変更することはできませんので、安否確認専用の機能と考えて頂きますよう、お願い致します。	
Q.	新機能のメールのダウンロードの機能を使えなくすることはできますか？	
A.	可能です。「管理者設定」→「メールダウンロード設定」の「ダウンロード機能」にて制限できます。 ただし、ユーザごとに設定ができませんので、管理者様も制限の対象となります。	
Q.	メールダウンロードの形式は何ですか？	
A.	Zip形式でダウンロードを行います。またダウンロードいただきましたメールはeml形式となっております。	
Q.	タイムカードのIP設定とはどういうことでしょうか？	
A.	IPを設定することにより、社外でも所在が確認できる範囲からの打刻となるので適切な運用が可能となります。	
Q.	IPはいくつまで登録可能ですか？	
A.	登録は無制限となっております。	

■ポータル(旧トップ)について

Q.	「共通タブ」に何が設定できますか？	
A.	旧バージョンで「管理者設定」→「共通ポータル」内に設定していただいていた内容が反映されます。	
Q.	共通タブの隣に、もう一つタブが設定できるんですか？	
A.	タブが作成可能です。 そちらには、旧バージョンで「個人設定」→「ポータル画面設定」を設定いただいていた場合、その内容が反映されます。	

■回覧・レポートについて

Q.	回覧・レポート提出が1つの機能になるのですか？	
A.	はい。今回新しく業務の効率化を図るため「回覧板」と「レポート提出」機能を統合いたしました。 もちろん既存データは移行され、今までと同様にお使いいただくことが出来ます。	
□共通ポータル(共通タブ)について		
Q.	回覧・レポートの機能を使いたいのですが、リンクがありません。	2/19 Update
A.	旧バージョンで回覧を「非表示」でご利用になられていた場合はポータル画面に表示されません。 回覧・レポートを「表示」にして頂きますよう、お願い致します。	
□個人ポータル画面(個人タブ)		
Q.	回覧・レポートの機能を使いたいのですが、リンクがありません	2/19 Update
A.	旧バージョンで回覧とレポート両機能を「非表示」でご利用になられていた場合はポータル画面に表示されません。 回覧・レポートを「表示」にして頂きますよう、お願い致します。	
□設定の初期化について		
Q.	回覧・レポートの管理者設定で設定しているページ数を変更されているのですが……	2/19 Update
Q.	回覧・レポートの管理者設定で設定している警告表示の日数を変更されているのですが……	2/19 Update
Q.	回覧・レポートの管理者設定で設定している保存期間の設定を変更されているのですが……	2/19 Update
A.	上記3件に関しては、旧バージョンの設定は反映されず、新バージョンでは初期化されてしまいます。 大変お手数ですが、再設定頂きますようお願い致します。	
□受け取り設定について		
Q.	回覧・レポートで設定した通知メールが受信されないのですが……	2/19 Update
A.	バージョンアップに伴い、旧バージョンの設定は反映されず、一部の設定が初期化されてしまいます。 大変お手数ですが、再設定頂きますようお願い致します。	